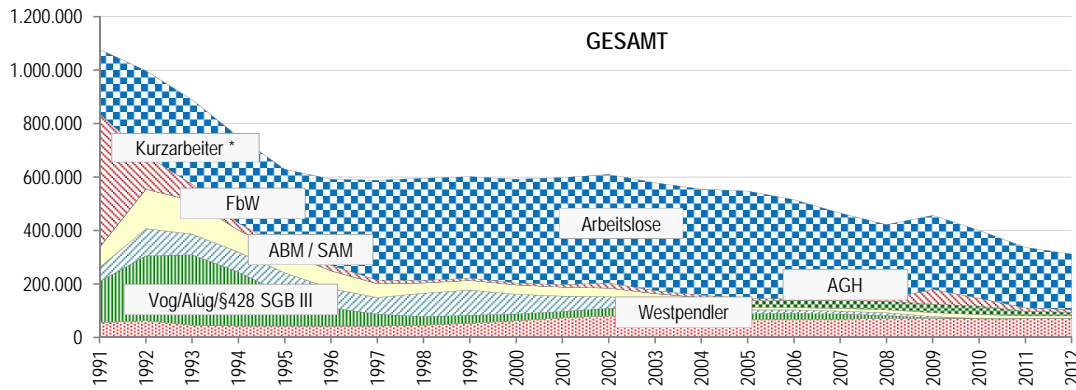
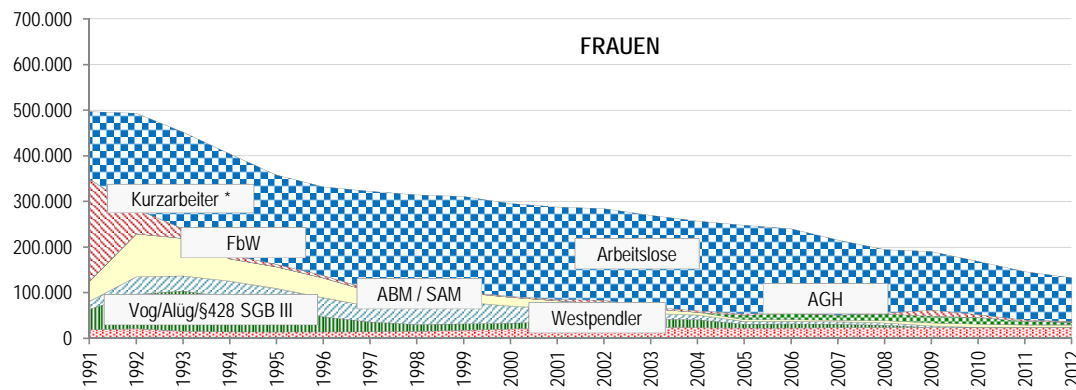


### Arbeitsmarkt in Sachsen Entwicklung im Jahresdurchschnitt (Personen)

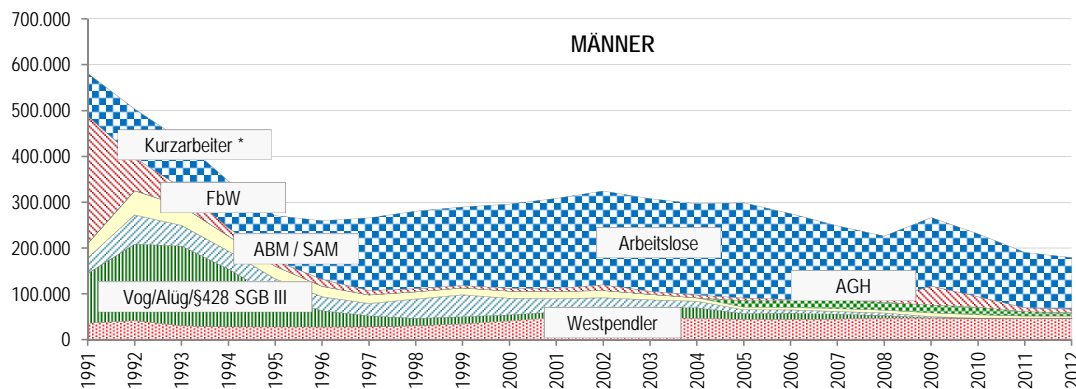
	Gesamt	Frauen	Männer
Wohnbevölkerung (31.12.2011)	4.137.051	2.109.025	2.028.026
Bevölkerung im arbeitsfähigen Alter (31.12.2011)	2.638.768	1.278.168	1.360.600
alle zivile Erwerbspersonen (30.06.2011)	2.122.216	1.001.728	1.120.488



\* 2012: ø Januar-September



\* 2012: ø Januar-September



\* 2012: ø Januar-September

Quelle: Bundesagentur für Arbeit, eigene Berechnungen

Ab 2004 neues Datenerfassungssystem bei der BA, teilweise Datenrevisionen rückwirkend bis 1997 - keine durchgehende Vergleichbarkeit der Daten

Statistik der BA enthält keine Angaben zu Vorruhestand (Vog) und Westpendler für Frauen - Annahme: Vorruhestand wie Frauenanteil bei Altersübergangsgeld (Alüg); Westpendler 1/3 Frauen

Arbeitsbeschaffungs-/Strukturanpassungsmaßnahmen (ABM, SAM), Förderung beruflicher Weiterbildung (FbW), Arbeitsgelegenheiten (AGH) - vorläufige Angaben