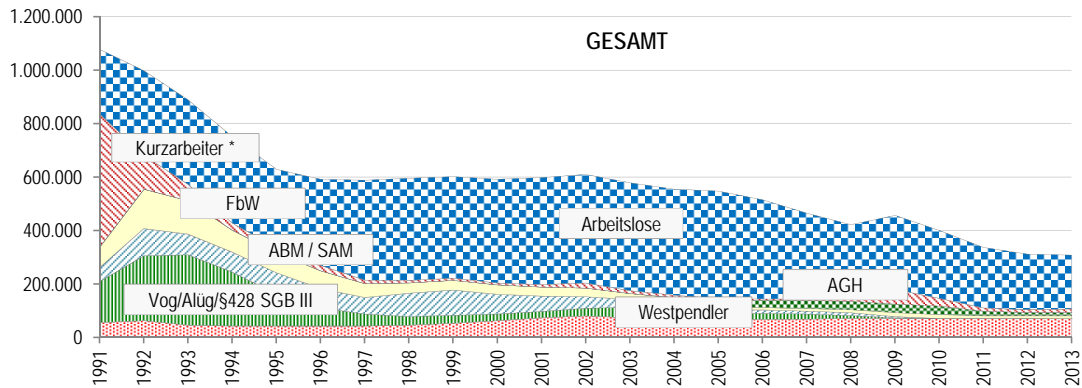
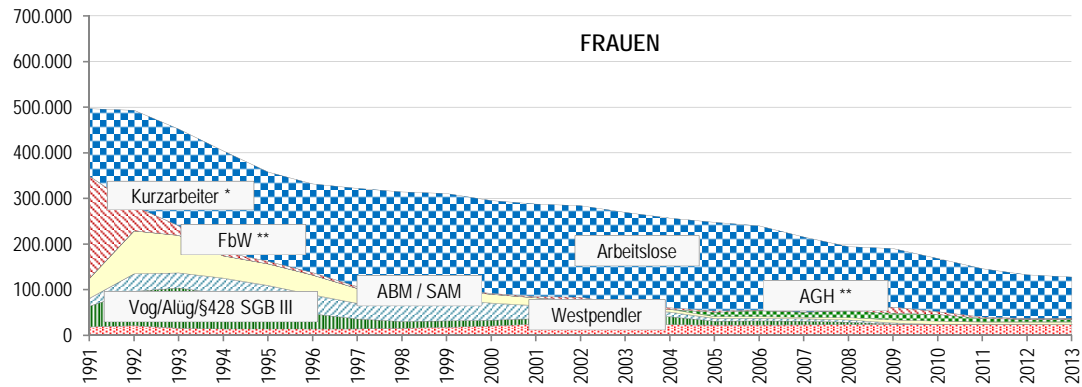


## Arbeitsmarkt in Sachsen Entwicklung im Jahresdurchschnitt (Personen)

	Gesamt	Frauen	Männer
Wohnbevölkerung (31.12.2012)	4.132.291	2.104.418	2.027.873
Bevölkerung im arbeitsfähigen Alter (31.12.2012)	2.625.401	1.271.120	1.354.281
alle zivile Erwerbspersonen (30.06.2012)	2.124.761	1.001.874	1.122.887

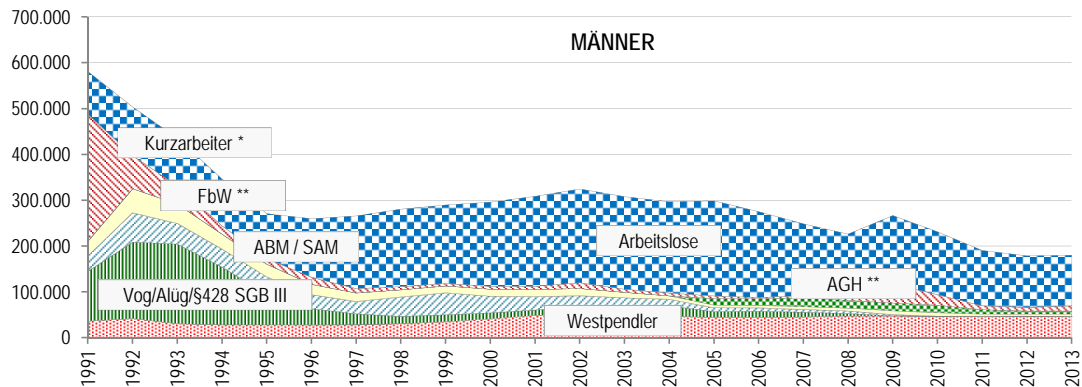


\* 2013: ø Januar-Juli



\* 2013: ø Januar-Juli

\*\* 2013: ø Januar-Oktober



\* 2013: ø Januar-Juli

\*\* 2013: ø Januar-Oktober

Quelle: Bundesagentur für Arbeit, eigene Berechnungen

Ab 2004 neues Datenerfassungssystem bei der BA, teilweise Datenrevisionen rückwirkend bis 1997 - keine durchgehende Vergleichbarkeit der Daten

Statistik der BA enthält keine Angaben zu Vorruhestand (Vog) und Westpendler für Frauen - Annahme: Vorruhestand wie Frauenanteil bei Altersübergangsgeld (Alüg); Westpendler 1/3 Frauen

Arbeitsbeschaffungs-/Strukturanpassungsmaßnahmen (ABM, SAM), Förderung beruflicher Weiterbildung (FbW), Arbeitsgelegenheiten (AGH) - vorläufige Angaben