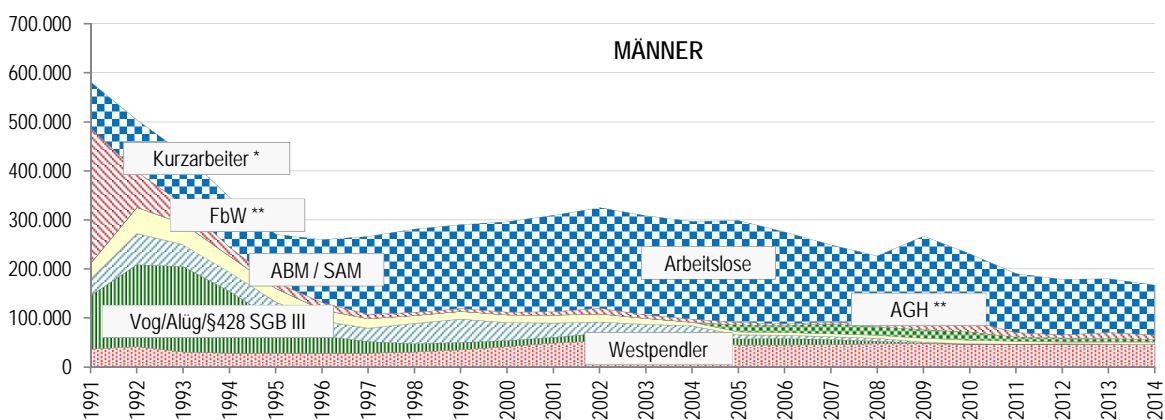
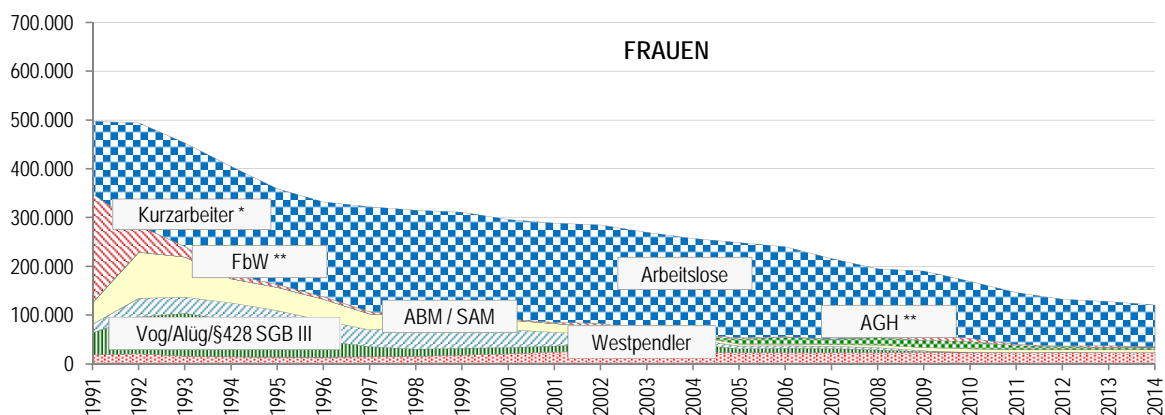
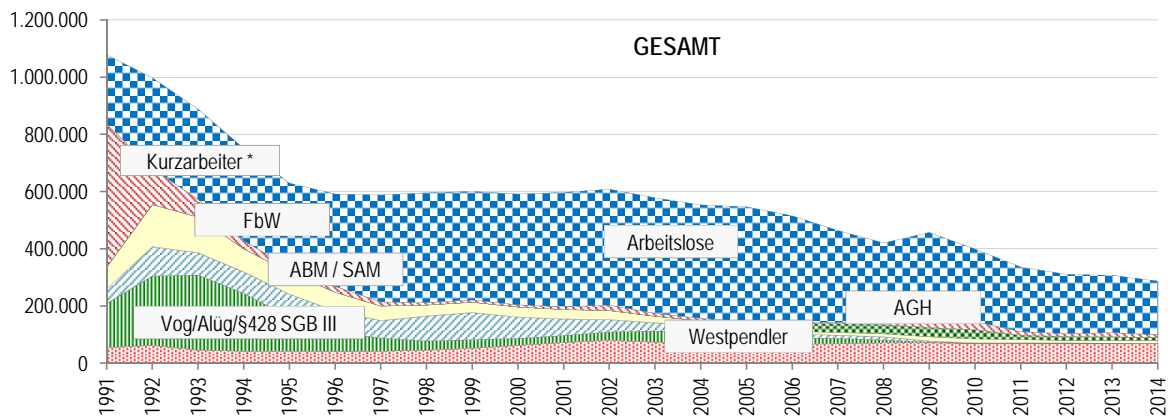


## Arbeitsmarkt in Sachsen Entwicklung im Jahresdurchschnitt (Personen)

	Gesamt	Frauen	Männer
Wohnbevölkerung (31.12.2013) <sup>1)</sup>	4.046.385	2.067.197	1.979.188
dar. im arbeitsfähigen Alter (15 bis unter 65 J.)	2.550.680	1.241.353	1.309.327
alle zivile Erwerbspersonen (30.06.2013)	2.119.044	1.000.118	1.118.926



Quelle: Bundesagentur für Arbeit, eigene Berechnungen

<sup>1)</sup> Bevölkerungsfortschreibung nach Zensus 2011 - vorläufige Angaben

\* 2014: ø Januar-Juli

\*\* 2014: ø Januar-Oktober

Keine durchgehende Vergleichbarkeit der Daten aufgrund von Änderungen im Erfassungssystem der BA.  
Daten stehen teilweise erst nach einer Wartezeit von drei bis fünf Monaten zur Verfügung.