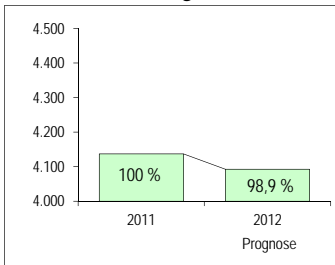


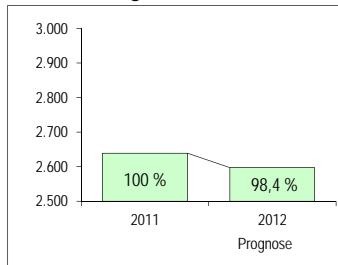
Arbeitsmarktbilanz für Sachsen 2012

Unterschiedliche Maßstäbe beachten!

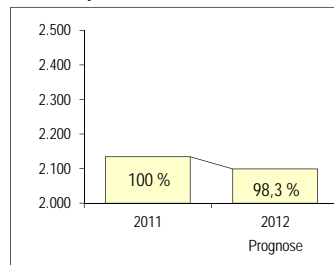
Wohnbevölkerung (Tsd. Pers.)



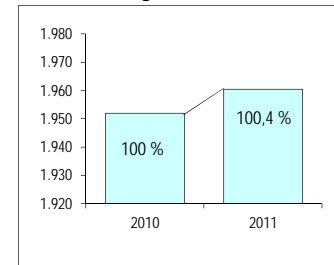
Bevölkerung 15-65 J. (Tsd. Pers.)



Erwersonen (Tsd. Pers.)

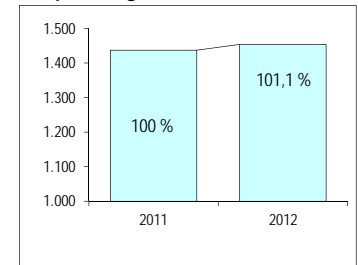


Erwerbstätige (Tsd. Pers.)



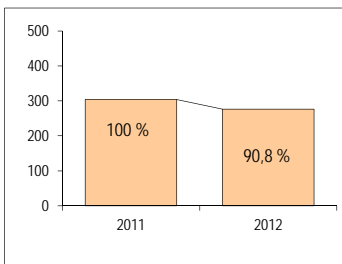
Daten 2012 liegen noch nicht vor

sv-pflichtig Beschäft. (Tsd. Pers.)



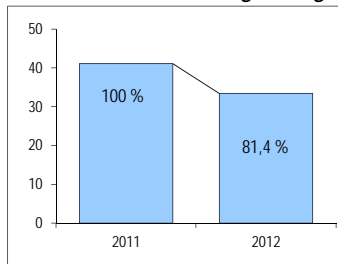
Unterbeschäftigung¹⁾

Tsd. Pers.

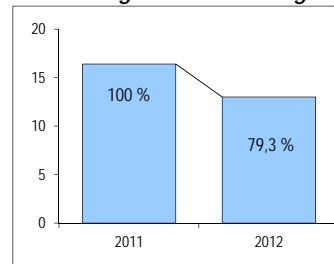


Komponenten der Unterbeschäftigung (Tsd. Pers.; Auswahl)

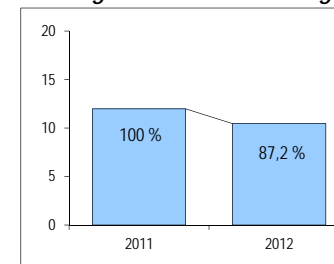
Arbeitsmarktentlastung²⁾ insg.



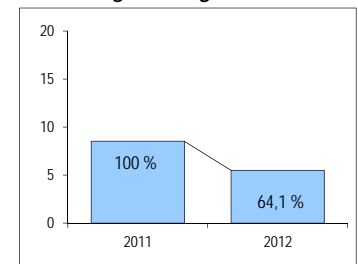
öffentlich geförd. Beschäftigung



Förderg. berufl. Weiterbildung

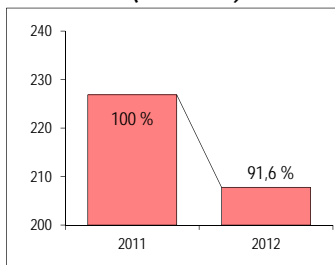


Existenzgründungen³⁾

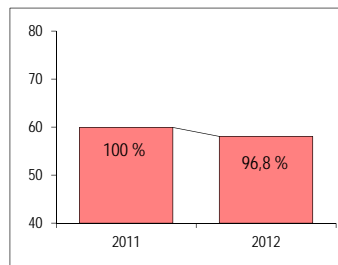


Arbeitslose nach Rechtskreis⁴⁾ (Tsd. Pers.)

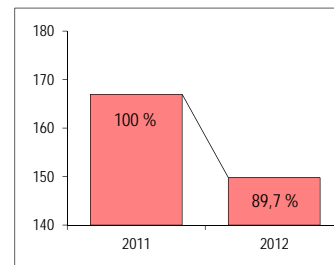
Arbeitslose (SGB III+II)



Rechtskreis SGB III



Rechtskreis SGB II



Quelle: Statistisches Landesamt Sachsen, Bundesagentur für Arbeit, eigene Berechnungen - vorläufige Angaben (einschl. zugelassener kommunaler Träger)

¹⁾ Arbeitslose und Personen, die im weiteren Sinne arbeitslos sind (Aktivierung, berufliche Eingliederung, § 53a Abs. 2 SGB II), Personen, die nahe am Arbeitslosenstatus sind (z.B. Berufliche Weiterbildung, Arbeitsgelegenheiten, Beschäftigungszuschuss, Vorruhestandsähnliche Regelungen) und Personen, die fern vom Arbeitslosenstatus sind in Maßnahmen, die gesellschaftlich entlasten (Gründungszuschuss, Einstiegsgeld, Altersteilzeit)

²⁾ öffentlich geförderte Beschäftigung (Arbeitsbeschaffungsmaßnahmen, Arbeitsgelegenheiten), Qualifizierung (einschl. Förderung beruflicher Weiterbildung), Spezielle Maßnahmen für Jüngere, Freie Förderung, Regelungen für Ältere (§ 428 SGB III)

³⁾ Existenzgründungszuschuss (Ich-AG -Restabwicklung, Überbrückungsgeld, Gründungszuschuss, Einstiegsgeld Var. Selbständigkeit)

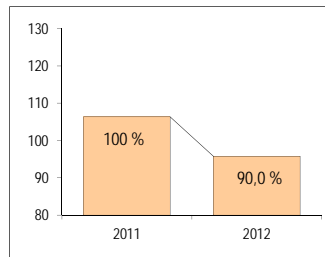
⁴⁾ Integrierte Arbeitslosenstatistik - Daten der Agenturen für Arbeit, Jobcenter in gemeinsamer Einrichtung und zugelassener kommunaler Träger (zKT) sowie Schätzwerte bei Datenausfällen bzw. unplausiblen Angaben der zKT

Arbeitsmarktbilanz für Sachsen 2012

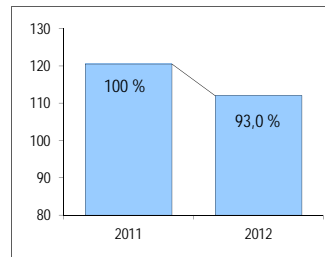
Unterschiedliche Maßstäbe beachten!

Arbeitslose nach Geschlecht und Altersgruppen¹⁾ (Tsd. Pers.)

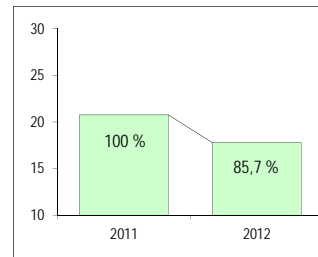
Frauen



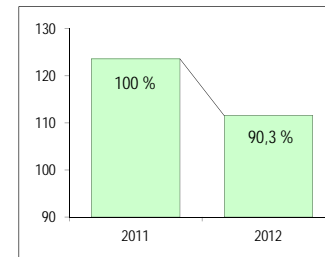
Männer



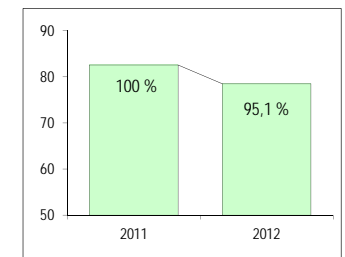
unter 25 Jahre



25-50 Jahre

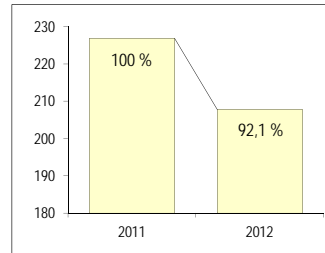


50 Jahre u. älter

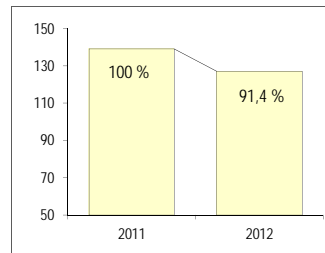


Arbeitslose nach Dauer der Arbeitslosigkeit²⁾ (Tsd. Pers.)

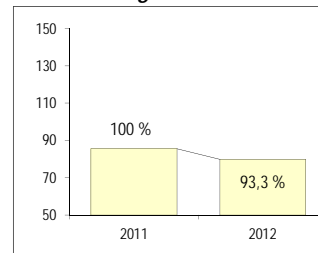
Arbeitslose



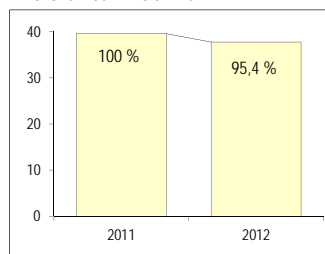
unter 1 Jahr



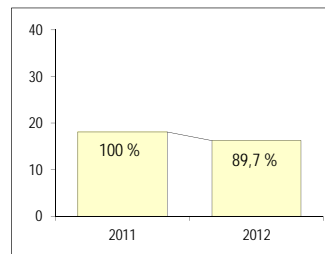
1 Jahr u. länger



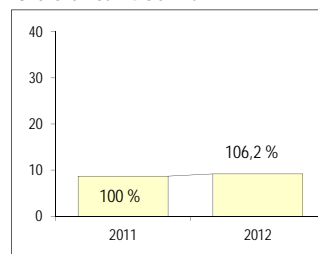
1 bis unter 2 Jahre



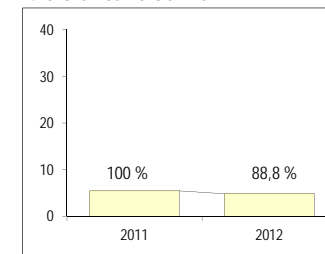
2 bis unter 3 Jahre



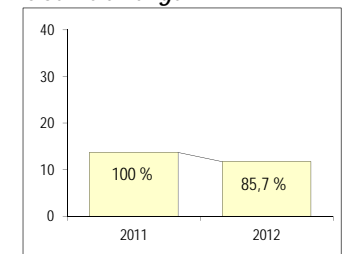
3 bis unter 4 Jahre



4 bis unter 5 Jahre



5 Jahre u. länger



Quelle: Bundesagentur für Arbeit, eigene Berechnungen - vorläufige Angaben (einschl. zugelassener kommunaler Träger)

¹⁾ Integrierte Arbeitslosenstatistik - Daten der Agenturen für Arbeit, Jobcenter in gemeinsamer Einrichtung und zugelassener kommunaler Träger sowie Schätzwerte bei Datenausfällen bzw. unplausiblen Angaben der zugelassenen kommunalen Träger

²⁾ Bei Datenausfällen und unplausiblen Angaben der zugelassenen kommunalen Träger erfolgt keine Schätzung - Abweichungen zur Integrierten Arbeitslosenstatistik möglich